



dock marine
europe

Pontons flottants
RotoDock



LES PONTONS FLOTTANTS QUE NOUS PROPOSONS SONT PARFAITEMENT MODULAIRES. ILS PEUVENT S'ADAPTER À TOUS LES PLANS D'EAU ET À TOUS LES PROJETS GRÂCE À UN LARGE CHOIX D'ACCESSOIRES, DE PASSERELLES ET DE GARDE-CORPS.


	Dimensions	Poids	Flottaison	# Réf.
A.	1.0m x 1.5m x 38cm	45.4 kg	453.6 kg	RDS-01010
B.	1.0m x 3.0m x 38cm	86.2 kg	907.2 kg	RDS-01020
C.	1.5m x 3.0m x 38cm	129.3 kg	1360.8 kg	RDS-01030
D.	2.0m x 3.0m x 38cm	170.1 kg	1814.4 kg	RDS-01040

PERSONNALISEZ VOTRE PONTON GRÂCE AUX ACCESSOIRES

De structure **monobloc**, les sections de ponton ont été conçues pour recevoir **différents types d'accessoires**, dont la solidarisation au ponton se fait à l'aide de **demi-coupleurs** à poser dans les réservations des différentes sections, permettant de solidariser **garde-corps, passerelles, pièces pour l'arrimage** ou l'éventuel **ancrage du ponton**, etc...





Demi-coupleur



CARACTÉRISTIQUES

- Conception modulaire polyvalente
- Flottaison et stabilité exceptionnelles
- Assemblage aisé grâce au système de coupleurs
- Robustesse et flexibilité
- Maintenance réduite
- Couleur beige
- Surface sûre et antidérapante
- Multiples possibilités d'ancrage
- Gamme complète de passerelles, garde-corps et accessoires
- Respectueux de l'environnement



➤➤ MODULARITÉ MAXIMALE

Nos sections de ponton RotoDock sont réalisées en **polyéthylène basse densité**. Elles se déclinent en **4 modèles standards**, monoblocs, au départ desquels toutes les configurations peuvent être réalisées.

➤➤ FACILITÉ D'ASSEMBLAGE

L'assemblage des sections de pontons se réalise à l'aide des **coupleurs**. Des **réservations** sont prévues tous les 50cm, sur les 4 côtés de chaque section. **90% de nos clients** installent leur ponton eux-mêmes.

➤➤ STABILITÉ REMARQUABLE

Le design unique de nos sections de pontons monoblocs se caractérise par une alternance de caissons de flottaison individuels et de chambres ouvertes qui leur confèrent **une stabilité et une flottabilité (305 kg/m²) exceptionnelles**.

SECTEURS D'ACTIVITÉS

La modularité de nos pontons RotoDock leur permet de s'adapter à **différents plans d'eau**, dans de **nombreux secteurs d'activités : sports et loisirs nautiques, travaux de maintenance, plaisance, applications touristiques et événementielles**, etc. Quel que soit votre projet, vous pouvez faire confiance à la **polyvalence** de nos sections pour répondre à vos besoins les plus précis.



Sports nautiques



Plaisance



Travaux de maintenance

ANCRAGES

Nos sections de ponton peuvent être ancrées de différentes manières. Dans tous les cas, le type et le nombre d'ancrages seront déterminés en fonction des contraintes liées à la taille du ponton, au type de plan d'eau (mer, cours d'eau, lac), à l'environnement dans lequel se situe le ponton (port, plage, bras d'un cours d'eau, bassin fermé, etc), au type d'embarcation qu'il va être amené à accueillir, d'engin qu'il devra supporter, aux courants et vents moyens et maxima, etc.

Pour chaque type d'ancrage, nous avons développé des accessoires spécifiques garantissant la plus grande efficacité.

Ancrage à la berge ou au quai



Bras d'ancrage



Platine de fixation

Ancrage sur pieux à visser



Etrier 1 point d'ancrage au ponton



Vrille pour vissage manuel des pieux



Capuchon

Ancrage par chaînes ou filins



Plat avec œillet



Etrier avec insert en acier galvanisé

Ancrage sur pieux battus ou sur poutrelle HEB



Etrier en acier galvanisé ou inox



Etrier pour HEB

PASSERELLES ET GARDE-CORPS

Pour donner accès à votre ponton, nous vous proposons deux gammes de passerelles: en polyéthylène roto moulé ou en aluminium. Nous proposons également des garde-corps en acier galvanisé, aluminium ou polyéthylène.

Passerelles en aluminium



Passerelles en polyéthylène



Garde-corps



Fixation de la passerelle à la berge



Rouleau



Fixation de la passerelle au ponton



Système de roues



Garde-corps en aluminium



Poteau de garde-corps en aluminium pour travaux de maintenance

ACCESSOIRES

La conception unique de nos sections de ponton flottant permet d'intégrer toute une série d'accessoires et de personnaliser votre ponton en fonction de vos besoins. En effet, grâce aux poches en réservation tous les 50cm sur les 4 côtés de chaque section, la solidarisation de ces accessoires au ponton est un jeu d'enfant.



Coupleur d'assemblage



Demi-coupleur



Outil et douille d'installation



Taquet d'amarrage en nylon



Taquet et pare-battage intégré en polyéthylène



Taquet d'amarrage haute-résistance



Échelle en polyéthylène




Réservoir de flottabilité



Renfort d'angle



Adaptateur sections-cubes



Plaque de transition



Lève-personne